

VOLVO KUORMA-AUTON RADIO-OHJAUS

Ulkoisen ohjauksen rajapinta EXSTER

EXSTER rajapinta tarjoaa päällirakentajille mahdollisuuden kytkeä langattoman kauko-ohjaimen hallitsemaan ohjausta, jarrutusta, kiihdytystä sekä vaihteiden vaihtamista. Lisäksi on mahdollista langattomasti hallita moottorin käynnistyksen ja sammutuksen, sekä seisontajarrun aktivoiminnin.

EXSTER vaatii toimiakseen seuraavat variantit:

- **BBM** (ECBB-HIG)
- **VDS** (ACTST-TO)
- **EBS** (BSYS-EBS)
- **I-Shift** vaihteisto

Auto täytyy myös olla mahdollista pysäyttää turvallisella tavalla kaikissa olosuhteissa. Tämän takia autoon tulee vielä asentaa:

- **Hätäseis** katkaisijat molemmin puolin autoa
- **Ilma-venttiili** käsijarrun kytkemiseen
- **Kytkin** ohjaamoon Exster-toiminnon aktivoimiseen

Lue lisää Volvon manuaalista:

Autoelektroniikka FIN151596243, "Kauko-ajo"

Radio-ohjaus laitteet auton ohjaamiseen:

- **T26-EXSTER** Lähetin
- **R21-EXSTER** Vastaanotin

Päällirakenteiden ohjaamiseen:

- **R20-EXSTER** Vastaanotin

Lisätiedot ja tilaukset:

Puh: **020 144 3031**

e-mail: myynti@tele-radio.com

web: www.radio-ohjaus.fi/exster



VOLVO KUORMA-AUTON RADIO-OHJAUS

Lähetin: T26-EXSTER

Sisältää kpl 2 akkua, laturi, lataustelakka ja kantovyö.

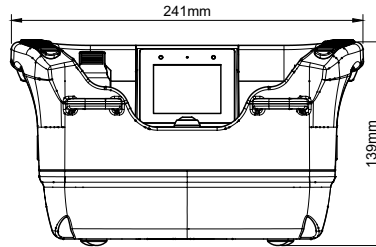
Vastaanotin: R21-EXSTER

CAN-väylä vastaanotin kytketään suoraan auton väylään.

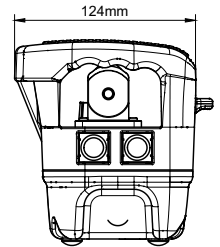
Vastaanotin: R20-EXSTER

PWM vastaanotin voidaan käyttää päällirakenteiden hallintaan.

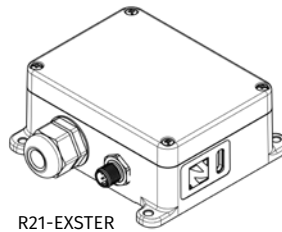
Lähetin:



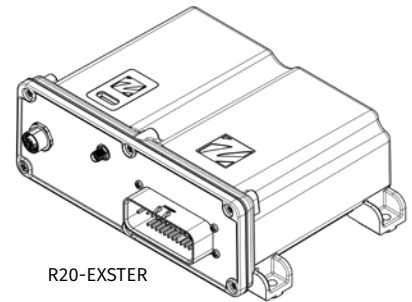
T26-EXSTER



Vastaanottimet:



R21-EXSTER



R20-EXSTER

Esimerkki:

Puu-auton radio-ohjaus

Lähetin T26-EXSTER, vastaanotin R21-EXSTER

- Auton ohjaus
- RPM nosto, PTO ja ilmapalkeiden tyhjennys (niiaus)

Kuljettaja siirtää autoa kätevästi seuraavaan puupinoon poistumatta nosturin hytistä.

